

**INSTITUCIÓN EDUCATIVA DIEGO RENGIFO SALAZAR**  
Escuela nueva.



# **LAS COMUNIDADES NEGRAS, AFROCOLOMBIANAS, RAIZALES Y PALENQUERAS**

¡AFROCOLOMBIANOS SOMOS TODOS!

GRADO 0° Y 1°

El 21 de mayo es conocido como el **día nacional** de la **Afrocolombianidad**, este día sirve para reconocer y exaltar la cultura Afrocolombiana.

**¡HOLA AMIGUITOS Y AMIGUITAS! ME LLAMO  
KIRIKÚ, SOY UN NIÑO MUY TIERNO, VENGO  
DE MUY LEJOS Y QUIERO COMPARTIR CON  
USTEDES LAS RIQUEZA DE LA  
AFROCOLOMBIANIDAD. ¡Animo!  
Aprenderemos y disfrutaremos juntos.**


1. Colorea a tu amigo Kirikú con su color de raza



2. Le pedimos a nuestros padres, hermanos o algún familiar que nos lean esta historia.


### Cuento Kiriku viene de África

Mi nombre es Kiriku y vengo de un país muy lejano, llamado África, mi familia también me acompaña y quiero compartir con todos ustedes muchas cosas como costumbres, religión, alimentación, trabajo en fin toda nuestra cultura. Mis padres me han dicho que hace muchos años vinieron a su país Colombia gente de la nuestra que fueron traídos por los españoles como esclavos en barcos que navegaban por el mar, aquí se enamoraron, se casaron con indígenas, blancos y conformaron sus familias. Hay regiones en Colombia en donde predomina la población negra y diferentes razas, a esta población es la que llamamos **AFROCOLOMBIANOS**.




3. Ayuda a llegar a Kirikú hasta su madre y coloréalos.

**KIRIKU**



4. Hola papitos colorearé la hoja guía de mi amigo Kiriku respetándolos límites.



5. Desde casa me ayudarán a escribir en el cuaderno lo que les voy a contar sobre kirikú, recortaremos láminas de personas afrocolombianas, las pegaré en mi cuaderno.


¡Cópialo en tu cuaderno!

**En nuestro país viven muchos descendientes de los antiguos africanos que fueron traídos por los españoles como esclavos, se han mezclado y a estas comunidades se les da el nombre de "Afrocolombianos"**



Recorta de periódico y revistas diferentes personas todas afrocolombianas y las pego más abajo.

**“Mis amigos afrocolombianos”**



La representación de la mujer afrocolombiana, colorea.



Colorea esta imagen como representación de las razas y sus diferencias que nos hacen personas especiales






Con temperas, pinta la niña afrocolombiana como símbolo de diversidad.





Colorear la siguiente ficha. Observa cada cara y describirla. Conversa con un familiar acerca de las semejanzas y diferencias de los niños y niñas. Encerrar en un círculo al niño o a la niña que más se parezca a ti. Encerrar en un triángulo el niño Afrocolombiano.



Colorea la mándalas con muchos colores como símbolo de la diferencia que nos hace a la vez únicos e irrepetibles.

